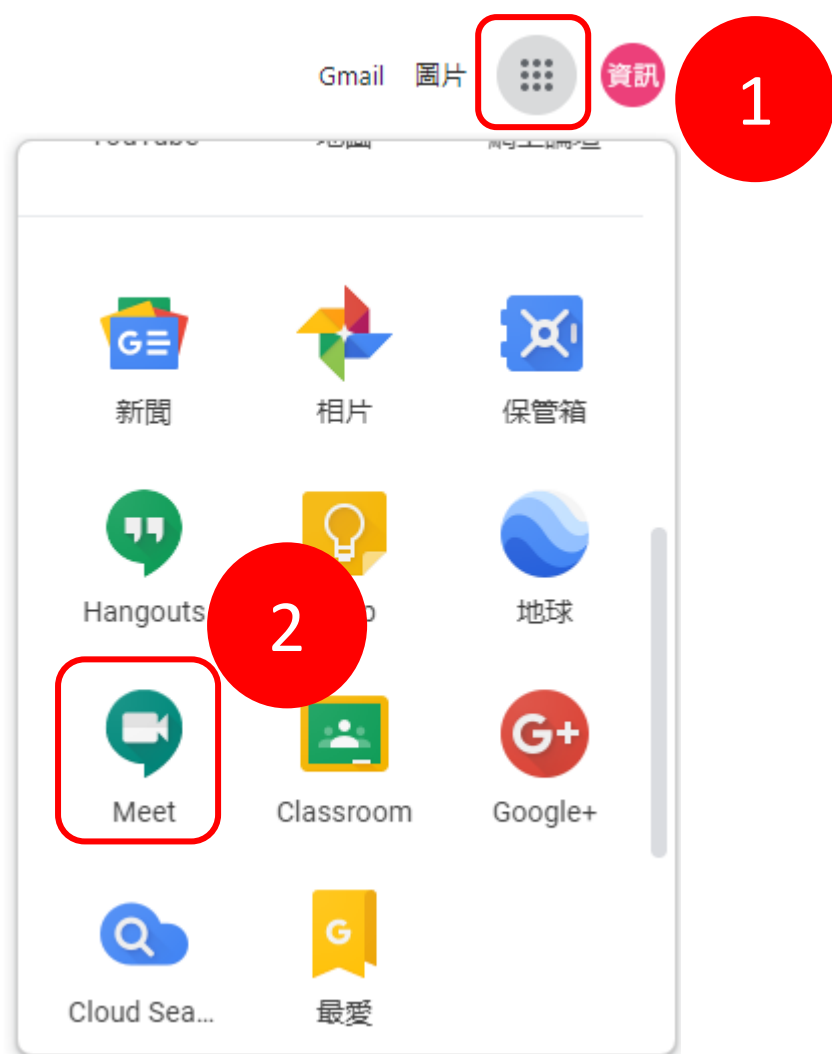
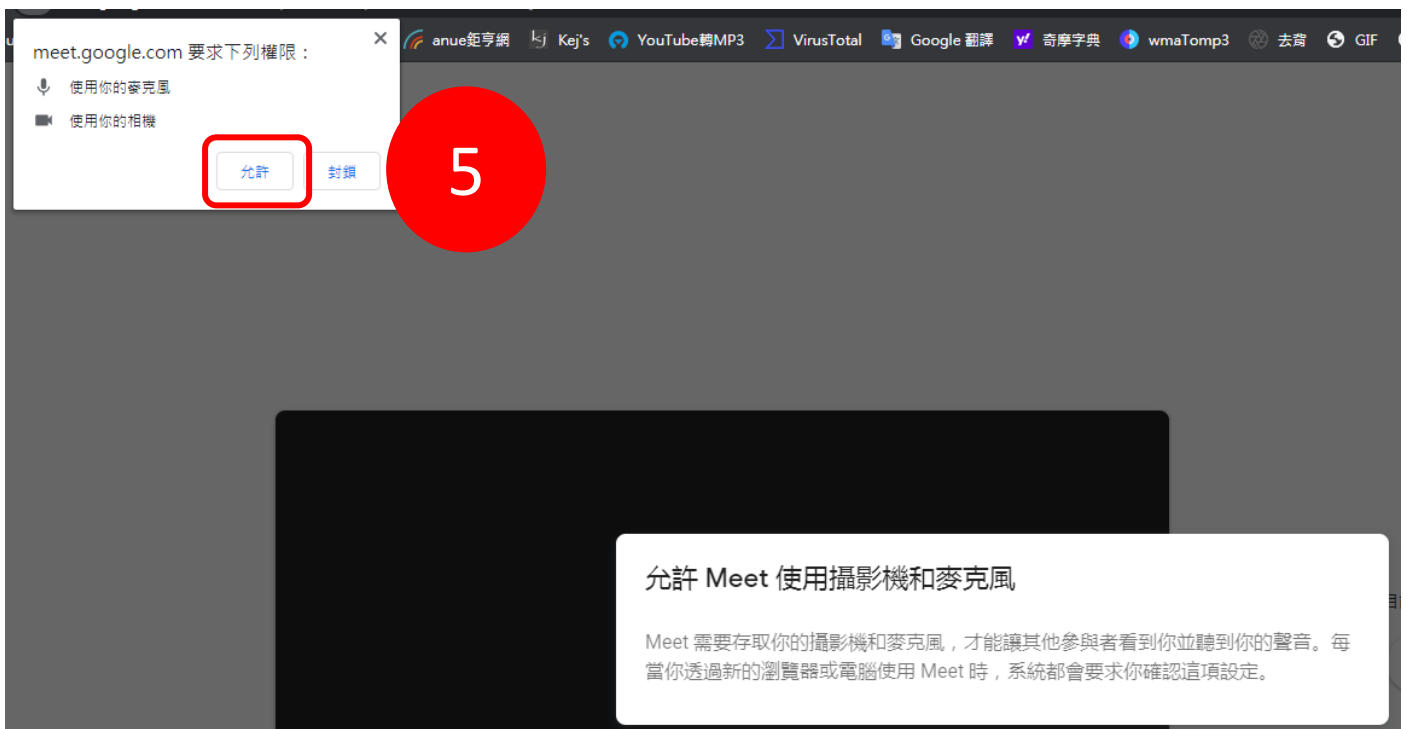


Google Meet 使用說明

#會議發起人操作





新增其他人 ×

test

會議暱稱 (只能在「國立臺東大學附屬特殊教育學校」中使用)


在會議中與你想邀請的對象分享這項資訊

<https://meet.google.com/rbq-fsea-hvr>
會議撥入號碼：(US) +1 406-686-2498 PIN 碼：980 977 826#

 複製會議參加資訊





 新增成員 7

新增成員 ×

 邀請  通話

 8

搜尋結果

-  全校主任_寄信群組
nttusps_Manager@mail.nttusps.nttu.edu.tw
-  全校導師_群組發信
nttusps_teacher_e@mail.nttusps.nttu.edu.tw
-  全校教師_群組發信
nttusps_teacher@mail.nttusps.nttu.edu.tw
-  全校教職員_群組發信
nttusps_everyone@mail.nttusps.nttu.edu.tw

新增成員



 邀請

 通話

全校主任_寄信群組 

英

以atest btest (meetings-noreply@google.com) 的身分傳送電子郵件 (透過 Hangouts Meet)
atest btest邀請你加入目前正在進行的視訊會議

傳送邀請

9

#受邀請人操作

進行中：atest btest邀請您加入視訊會議 收件匣 x



atest btest (via Hangouts Meet) <meetings-noreply@google.com>

寄給我 ▾



atest btest邀請您加入目前正在進行的視訊會議

這場通話沒有其他參與者

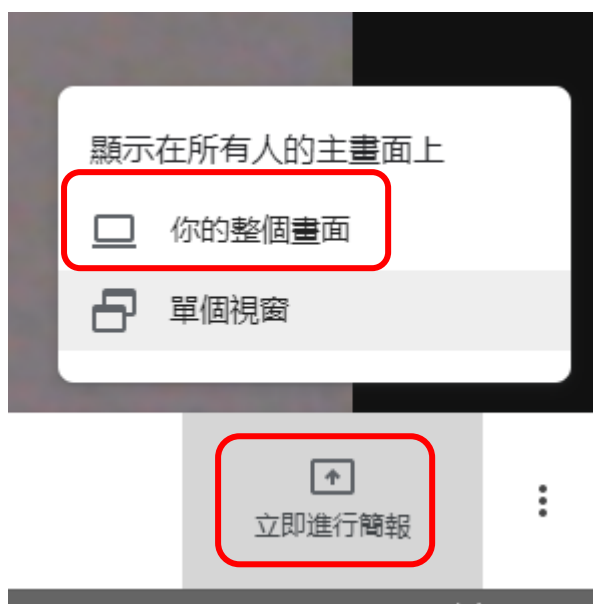
收到通知信後按
【加入會議】

加入會議

meet.google.com/rbq-fsea-hvr

會議撥入號碼: (US) +1 406-686-2498 PIN 碼: 980 977 826#

#基本操作



如要展示影片或文件，請按【立即進行簡報】、【你的整個畫面】會議成員即可看到操作畫面。



麥克風開啟及關閉。

離開會議。

攝影機開啟及關閉。