

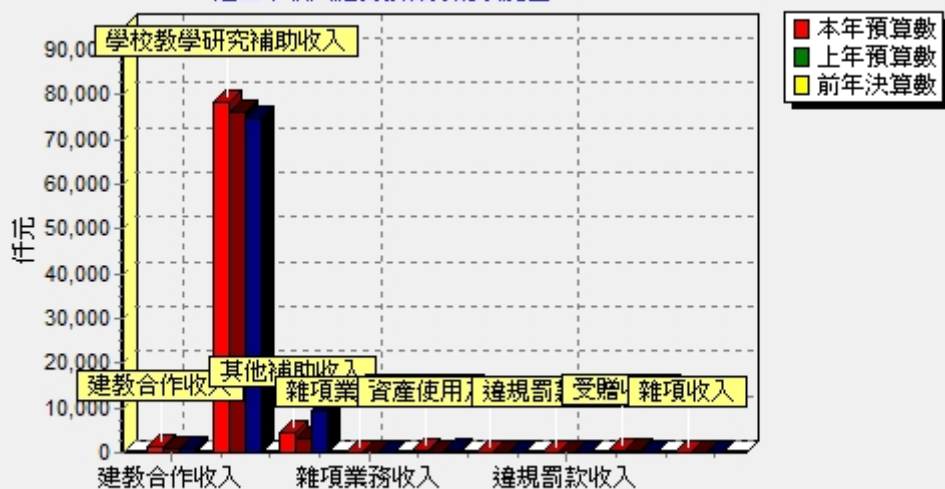
# 國立臺東大學附屬特殊教育學校校務基金 收支預計表

中華民國109年度

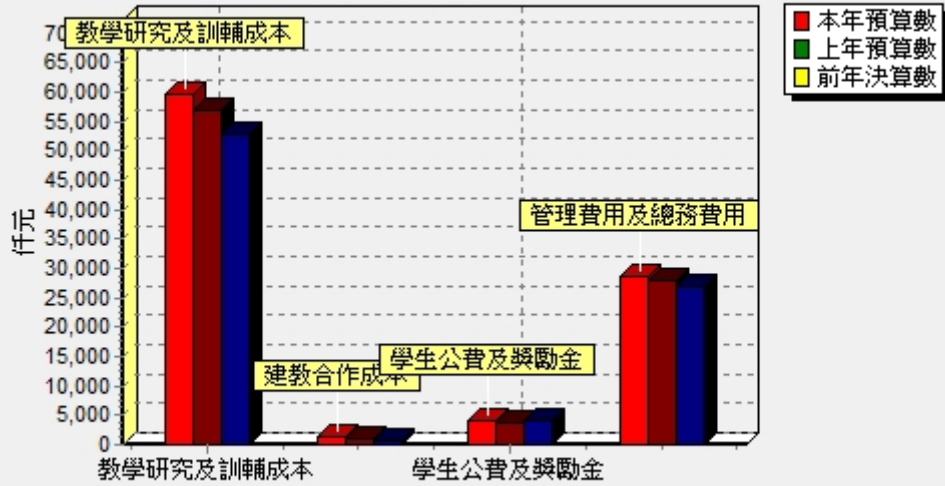
單位:新臺幣仟元

| 前年度決算數 |        | 科 目        | 本年度預算數 |        | 上年度預算數 |        | 比較增減(-) |       |
|--------|--------|------------|--------|--------|--------|--------|---------|-------|
| 金額     | %      |            | 金額     | %      | 金額     | %      | 金額      | %     |
| 85,364 | 100.00 | 業務收入       | 84,298 | 100.00 | 80,294 | 100.00 | 4,004   | 4.99  |
| 1,000  | 1.17   | 教學收入       | 1,250  | 1.48   | 1,060  | 1.32   | 190     | 17.92 |
| 1,000  | 1.17   | 建教合作收入     | 1,250  | 1.48   | 1,060  | 1.32   | 190     | 17.92 |
| 84,364 | 98.83  | 其他業務收入     | 83,048 | 98.52  | 79,234 | 98.68  | 3,814   | 4.81  |
| 74,742 | 87.56  | 學校教學研究補助收入 | 78,348 | 92.94  | 76,134 | 94.82  | 2,214   | 2.91  |
| 9,612  | 11.26  | 其他補助收入     | 4,700  | 5.58   | 3,100  | 3.86   | 1,600   | 51.61 |
| 10     | 0.01   | 雜項業務收入     | 0      | 0.00   | 0      | 0.00   | 0       |       |
| 84,670 | 99.19  | 業務成本與費用    | 93,579 | 111.01 | 89,825 | 111.87 | 3,754   | 4.18  |
| 53,536 | 62.71  | 教學成本       | 60,886 | 72.23  | 57,988 | 72.22  | 2,898   | 5.00  |
| 52,706 | 61.74  | 教學研究及訓輔成本  | 59,676 | 70.79  | 57,018 | 71.01  | 2,658   | 4.66  |
| 830    | 0.97   | 建教合作成本     | 1,210  | 1.44   | 970    | 1.21   | 240     | 24.74 |
| 4,028  | 4.72   | 其他業務成本     | 4,028  | 4.78   | 3,817  | 4.75   | 211     | 5.53  |
| 4,028  | 4.72   | 學生公費及獎勵金   | 4,028  | 4.78   | 3,817  | 4.75   | 211     | 5.53  |
| 27,106 | 31.75  | 管理及總務費用    | 28,665 | 34.00  | 28,020 | 34.90  | 645     | 2.30  |
| 27,106 | 31.75  | 管理費用及總務費用  | 28,665 | 34.00  | 28,020 | 34.90  | 645     | 2.30  |
| 694    | 0.81   | 業務賸餘(短絀)   | -9,281 | -11.01 | -9,531 | -11.87 | 250     | -2.62 |
| 608    | 0.71   | 業務外收入      | 837    | 0.99   | 775    | 0.97   | 62      | 8.00  |
| 278    | 0.33   | 財務收入       | 257    | 0.30   | 185    | 0.23   | 72      | 38.92 |
| 278    | 0.33   | 利息收入       | 257    | 0.30   | 185    | 0.23   | 72      | 38.92 |
| 330    | 0.39   | 其他業務外收入    | 580    | 0.69   | 590    | 0.73   | -10     | -1.69 |
| 104    | 0.12   | 資產使用及權利金收入 | 60     | 0.07   | 40     | 0.05   | 20      | 50.00 |
| 67     | 0.08   | 違規罰款收入     | 0      | 0.00   | 0      | 0.00   | 0       |       |
| 142    | 0.17   | 受贈收入       | 500    | 0.59   | 530    | 0.66   | -30     | -5.66 |
| 18     | 0.02   | 雜項收入       | 20     | 0.02   | 20     | 0.02   | 0       | 0.00  |
| 608    | 0.71   | 業務外賸餘(短絀)  | 837    | 0.99   | 775    | 0.97   | 62      | 8.00  |
| 1,302  | 1.53   | 本期賸餘(短絀)   | -8,444 | -10.02 | -8,756 | -10.90 | 312     | -3.56 |

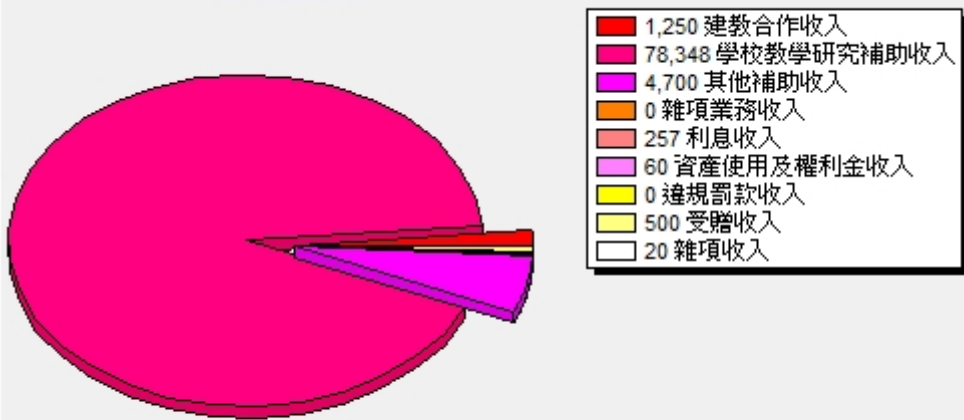
近三年收入經費預算分配狀況圖



近三年支出經費預算分配狀況圖

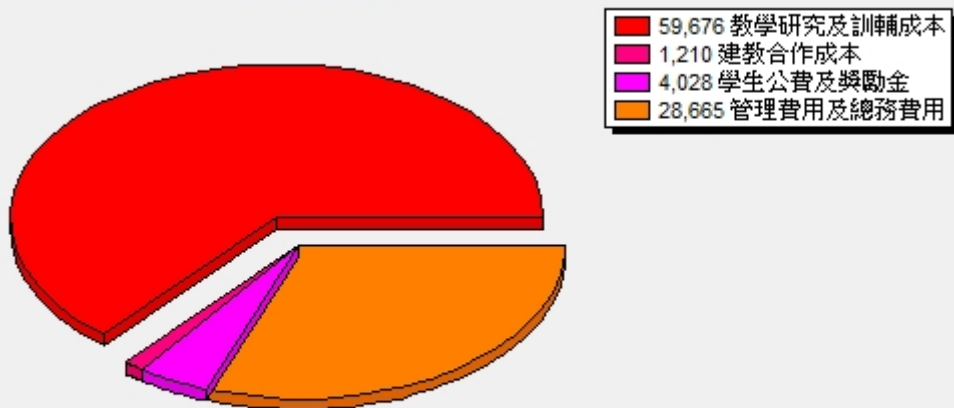


收入經費比例圖



(金額單位:千元)

支出經費比例圖



(金額單位:千元)

**國立臺東大學附屬特殊教育學校校務基金  
餘絀撥補預計表**

中華民國109年度 單位:新臺幣仟元

| 上年度預算數 |        | 項 目           | 本年度預算數 |        | 說 明 |
|--------|--------|---------------|--------|--------|-----|
| 金 額    | %      |               | 金 額    | %      |     |
| 16,575 | 100.00 | 賸餘之部          | 17,974 | 100.00 |     |
| 0      |        | 本期賸餘          | 0      |        |     |
| 16,575 | 100.00 | 前期未分配賸餘       | 17,974 | 100.00 |     |
| 0      |        | 追溯適用及追溯重編之影響數 | 0      |        |     |
| 0      |        | 公積轉列數         | 0      |        |     |
| 0      |        | 損壞工作          | 0      |        |     |
| 8,756  | 52.83  | 分配之部          | 8,444  | 46.98  |     |
| 8,756  | 52.83  | 填補累積短絀        | 8,444  | 46.98  |     |
| 0      |        | 提存公積          | 0      |        |     |
| 0      |        | 賸餘撥充基金數       | 0      |        |     |
| 0      |        | 解繳公庫淨額        | 0      |        |     |
| 0      |        | 其他依法分配數       | 0      |        |     |
| 7,819  | 47.17  | 未分配賸餘         | 9,530  | 53.02  |     |
| 8,756  | 100.00 | 短絀之部          | 8,444  | 100.00 |     |
| 8,756  | 100.00 | 本期短絀          | 8,444  | 100.00 |     |
| 0      |        | 前期待填補之短絀      | 0      |        |     |
| 0      |        | 追溯適用及追溯重編之影響數 | 0      |        |     |
| 0      |        | 其他轉入數         | 0      |        |     |
| 8,756  | 100.00 | 填補之部          | 8,444  | 100.00 |     |
| 8,756  | 100.00 | 撥用賸餘          | 8,444  | 100.00 |     |
| 0      |        | 撥用公積          | 0      |        |     |
| 0      |        | 折減基金          | 0      |        |     |
| 0      |        | 公庫撥款          | 0      |        |     |
| 0      |        | 待填補之短絀        | 0      |        |     |

**國立臺東大學附屬特殊教育學校校務基金  
現金流量預計表**

中華民國109年度

單位:新臺幣仟元

| 項 目  | 預算數    | 說 明   |
|--|--------|---|
| ▼業務活動之現金流量   | -97    |   |
| 本期賸餘（短絀）   | -8,444 |   |
| 利息股利之調整  | -257   |   |
| 利息收入   | -257   |   |
| 未計利息股利之本期賸餘（短絀）                                    | -8,701 |   |
| 調整項目   | 8,554  | 提列折舊855萬4千元。  |
| 折舊、減損及折耗   | 8,498  | 含房屋及建築413萬4千元、機械及設備185萬6千元、交通及運輸設備15萬6千元及什項設備235萬2千元。 |
| 房屋及建築  | 4,134  |   |
| 機械及設備  | 1,856  |   |
| 交通及運輸設備  | 156    |   |
| 什項設備   | 2,352  |   |
| 攤銷   | 56     |   |
| 攤銷電腦軟體   | 56     |   |
| 未計利息股利之現金流入（流出）                                    | -147   |   |
| 收取利息   | 50     |   |
| ▼業務活動之淨現金流入（流出）                                    | -97    |   |
| ▼投資活動之現金流量   | -3,293 |   |
| 收取利息   | 207    |   |
| 增加不動產、廠房及設備、礦產資源                                   | 3,395  | 國庫撥款332萬元及營運資金7萬5千元，係增置機械及設備275萬元，什項設備 64萬5千元。        |
| 增加不動產、廠房及設備  | 3,395  |   |
| 固定資產之增置  | 3,395  |   |
| 機械及設備  | 2,750  |   |
| 什項設備   | 645    |   |
| 增加無形資產及其他資產  | 105    | 國庫撥款10萬5千元，增置無形資產10萬5千元。                              |
| 增加無形資產   | 105    |   |
| ▼投資活動之淨現金流入（流出）                                    | -3,293 |   |
| ▼籌資活動之現金流量   | 3,425  |   |
| 增加基金、公積及填補短絀                                       | 3,425  | 國庫撥款增置固定資產332萬元及無形資產10萬5千元。                           |
| 增加基金   | 3,425  |   |
| 公庫撥款增置固定資產   | 3,320  |   |
| 公庫增撥無形資產   | 105    |   |
| ▼籌資活動之淨現金流入（流出）                                    | 3,425  |   |
| ▼現金及約當現金之淨增（淨減）                                    | 35     |   |
| ▼期初現金及約當現金   | 40,978 |   |
| ▼期末現金及約當現金   | 41,013 |   |
| ▼不影響現金流量之投資與籌資活動                                   |        |   |
| 國庫撥款342萬5千元，係增置機械及設備267萬5千元、什項設備64萬5千元及無形資產10萬5千元。 |        |   |

**國立臺東大學附屬特殊教育學校校務基金  
預計平衡表**

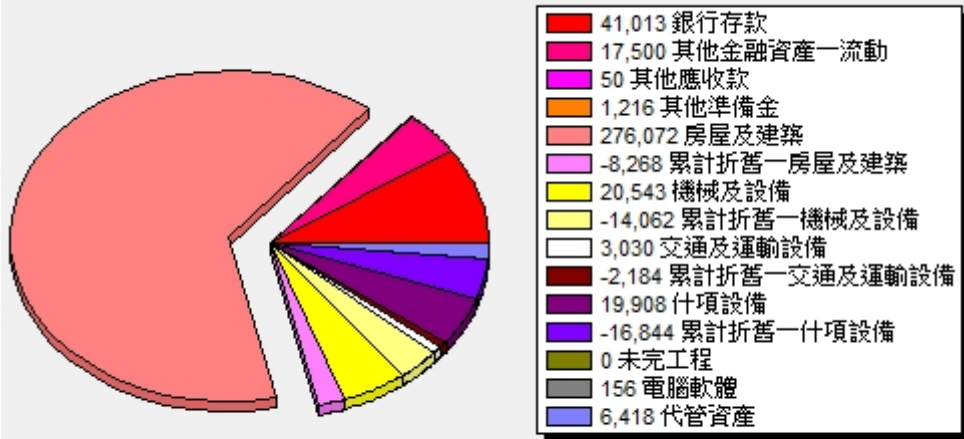
中華民國109年12月31日

單位:新臺幣仟元

| 107年12月31日實際數 | 科目               | 109年12月31日預計數 | 108年12月31日預計數 | 比較增減   |
|---------------|------------------|---------------|---------------|--------|
| 351,998       | 資產               | 344,548       | 349,567       | -5,019 |
| 58,425        | 流動資產             | 58,563        | 58,528        | 35     |
| 40,875        | 現金               | 41,013        | 40,978        | 35     |
| 40,875        | 銀行存款             | 41,013        | 40,978        | 35     |
| 17,500        | 流動金融資產           | 17,500        | 17,500        | 0      |
| 17,500        | 其他金融資產－流動        | 17,500        | 17,500        | 0      |
| 50            | 應收款項             | 50            | 50            | 0      |
| 50            | 其他應收款            | 50            | 50            | 0      |
| 1,216         | 投資、長期應收款、貸墊款及準備金 | 1,216         | 1,216         | 0      |
| 1,216         | 準備金              | 1,216         | 1,216         | 0      |
| 1,216         | 其他準備金            | 1,216         | 1,216         | 0      |
| 285,847       | 不動產、廠房及設備        | 278,195       | 283,298       | -5,103 |
| 0             | 房屋及建築            | 267,804       | 271,938       | -4,134 |
| 0             | 房屋及建築            | 276,072       | 276,072       | 0      |
| 0             | 累計折舊－房屋及建築       | -8,268        | -4,134        | -4,134 |
| 4,846         | 機械及設備            | 6,481         | 5,587         | 894    |
| 14,940        | 機械及設備            | 20,543        | 17,793        | 2,750  |
| -10,094       | 累計折舊－機械及設備       | -14,062       | -12,206       | -1,856 |
| 382           | 交通及運輸設備          | 846           | 1,002         | -156   |
| 2,238         | 交通及運輸設備          | 3,030         | 3,030         | 0      |
| -1,856        | 累計折舊－交通及運輸設備     | -2,184        | -2,028        | -156   |
| 4,547         | 什項設備             | 3,064         | 4,771         | -1,707 |
| 16,539        | 什項設備             | 19,908        | 19,263        | 645    |
| -11,992       | 累計折舊－什項設備        | -16,844       | -14,492       | -2,352 |
| 276,072       | 購建中固定資產          | 0             | 0             | 0      |
| 276,072       | 未完工程             | 0             | 0             | 0      |
| 92            | 無形資產             | 156           | 107           | 49     |
| 92            | 無形資產             | 156           | 107           | 49     |
| 92            | 電腦軟體             | 156           | 107           | 49     |
| 6,418         | 其他資產             | 6,418         | 6,418         | 0      |
| 6,418         | 什項資產             | 6,418         | 6,418         | 0      |
| 6,418         | 代管資產             | 6,418         | 6,418         | 0      |
| 351,998       | 合計               | 344,548       | 349,567       | -5,019 |
| 12,336        | 負債               | 12,336        | 12,336        | 0      |
| 5,189         | 流動負債             | 5,189         | 5,189         | 0      |
| 2,879         | 應付款項             | 2,879         | 2,879         | 0      |
| 2,157         | 應付代收款            | 2,157         | 2,157         | 0      |
| 673           | 應付工程款            | 673           | 673           | 0      |
| 49            | 其他應付款            | 49            | 49            | 0      |
| 2,310         | 預收款項             | 2,310         | 2,310         | 0      |
| 2,310         | 預收收入             | 2,310         | 2,310         | 0      |
| 7,147         | 其他負債             | 7,147         | 7,147         | 0      |
| 7,147         | 什項負債             | 7,147         | 7,147         | 0      |
| 729           | 存入保證金            | 729           | 729           | 0      |
| 6,418         | 應付代管資產           | 6,418         | 6,418         | 0      |
| 339,662       | 淨值               | 332,212       | 337,231       | -5,019 |
| 21,301        | 基金               | 31,051        | 27,626        | 3,425  |
| 21,301        | 基金               | 31,051        | 27,626        | 3,425  |

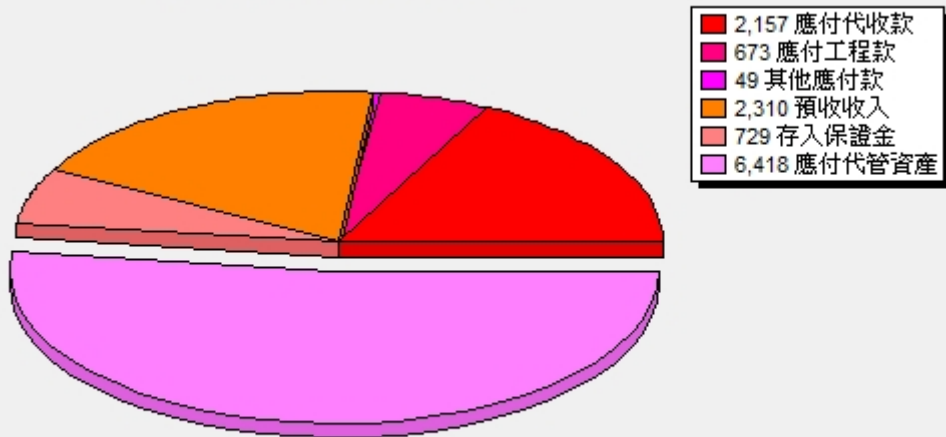
|         |      |         |         |        |
|---------|------|---------|---------|--------|
| 21,301  | 基金   | 31,051  | 27,626  | 3,425  |
| 291,631 | 公積   | 291,631 | 291,631 | 0      |
| 291,631 | 資本公積 | 291,631 | 291,631 | 0      |
| 291,631 | 受贈公積 | 291,631 | 291,631 | 0      |
| 26,730  | 累積餘絀 | 9,530   | 17,974  | -8,444 |
| 26,730  | 累積賸餘 | 9,530   | 17,974  | -8,444 |
| 26,730  | 累積賸餘 | 9,530   | 17,974  | -8,444 |
| 351,998 | 合計   | 344,548 | 349,567 | -5,019 |

109年度預算資產科目金額比例圖



(金額單位:千元)

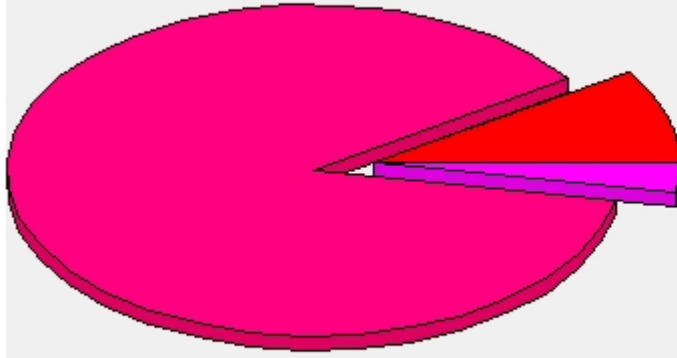
109年度預算負債科目金額比例圖



(金額單位:千元)

109年度預算淨值科目金額比例圖

|         |      |
|---------|------|
| 31,051  | 基金   |
| 291,631 | 受贈公積 |
| 9,530   | 累積賸餘 |



(金額單位:千元)